




протокол продукта


КеносанTM



ШАГ 1

Сухая чистка


Уберите оставшуюся грязь.



ШАГ 2

Запенивание


Под высоким давлением после каждой инкубации (дозировка 1%).



ШАГ 3

Ополаскивание водой

Под высоким давлением (50-150 бар, 12-30л / мин.) и оставьте высохнуть.



STEP 4

Дезинфекция (спрей или пена)

Спрей или пена после каждого сбора.



WE
MAKE
HYGIENE
WORK

CID LINES®