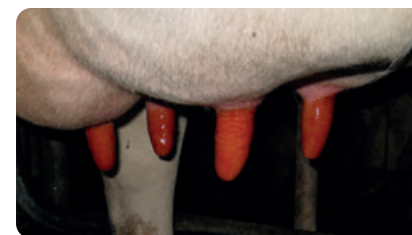


Протокол продукта Кеностарт®



ШАГ 1

Окунуть сосок полностью (во всю длину). Раствор дезинфицирует и увлажняет кожу соска.



ШАГ 2

Корова защищена до следующего доения. Дополнительная гигиена: не позволять корове ложиться на пол сразу после доения.

МАТЕРИАЛЫ

- Кеностарт®
- Стакан для окунания



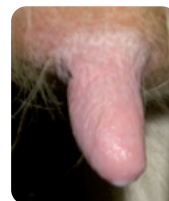
CID LINES®

ОЦЕНКА СОСТОЯНИЯ КОЖИ СОСКА



ОЦЕНКА 1

Кожа соска гладкая, без шелушений, трещин и покраснений.



ОЦЕНКА 2

Видимое шелушение кожи соска.



ОЦЕНКА 3

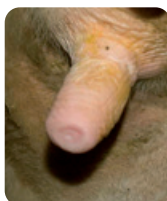
Кожа соска потрескалась. Возможны немногочисленные бородавки.



ОЦЕНКА 4

Кожа соска потрескалась. Покраснения, что указывает на присутствие воспаления. Возможны многочисленные бородавки.

ОЦЕНКА СОСТОЯНИЯ КОНЧИКА СОСКА



ОЦЕНКА 1

Кончик соска гладкий, без признаков раздражения.



ОЦЕНКА 2

На кончике соска образовалось кольцо.



ОЦЕНКА 3

Кончик соска шероховатый с небольшими трещинами, но пока без покраснений.



ОЦЕНКА 4

На кончике соска большое количество трещин (образование "розочек"). Возможны старые, но заживающие струпья.

