

Kritische punten op een pluimveebedrijf: Reiniging en ontsmetting









1. Reiniging

De reiniging zou zo snel mogelijk na het laden van de mestvarkens or na het overbrengen van varkens naar een andere afdeling moeten plaatsvinden.

1. Verwijder het grof vuil met borstel en schop
2. Inweken, afhankelijk van het type alkalisch reinigingsmiddel dat gebruikt wordt (niet nodig bij gebruik van Kenosan)
3. Schuimreiniging met een alkalische schuimreiniger:
 - Reductie oppervlaktespanning
 - Penetratie van het water in de organische substanties
 - Oplossen van de vetdeeltjes in de organische laag
4. Spoelen met hoge druk
5. Laat alles drogen!



Een goede reiniging is noodzakelijk om een succesvolle desinfectie te bekomen.

CLEANING			
<p>STEP 1</p>  <p>Dry cleaning; take away all rests of manure. The manure and litter should be removed out of the barn, and if possible immediate transported outside the farm site.</p>	<p>STEP 2</p>  <p>Clean water system (inside).</p>	<p>STEP 3</p>  <p>Soak with water, remove most of dirt. Soaking with water for 4-6 hours improve the cleaning results</p>	<p>STEP 4</p>  <p>Clean ventilation fans and air inlets.</p>
<p>STEP 5</p>  <p>Clean ceilings. The first thing that must be cleaned inside the barn is the ceiling and the ventilation shafts. If this is not done first, the dirt can recontaminate other parts of the building.</p>	<p>STEP 6</p>  <p>Clean outside of feeding and water system. Feeding pans should be dismantled and cleaned properly to remove all the residues of feed and organic matter.</p>	<p>STEP 7</p>  <p>Clean floor and walls.</p>	<p>STEP 8</p>  <p>Remove excess of water and let dry.</p>

2.Desinfectie

Een goed ontsmettingsmiddel moet aan een aantal eisen voldoen:

- Breed spectrum
- Snel en efficiënt bij lage concentraties
- Voldoende effectief waar organisch vuil aanwezig is
- Goed penetratievermogen
- Mag geen schade veroorzaken aan het gebouw/materiaal
- Is compatibel met het water en reinigingsmiddel dat u gebruikt
- Werkt ook bij lagere temperaturen
- Niet toxisch voor mens en dier
- Biologisch afbreekbaar
- Geregistreerd ontsmettingsmiddel

Desinfectie: spray of schuim

Schuim

- Langere contacttijd
- Beter penetratievermogen op poreuze oppervlakken
- Blijft kleven waar u het aanbrengt
- Veel sneller om toe te passen
- Lagere consumptie
- Zichtbaar

